

Proton Mask



Wiederverwendbare Mund- und Nasen-Maske

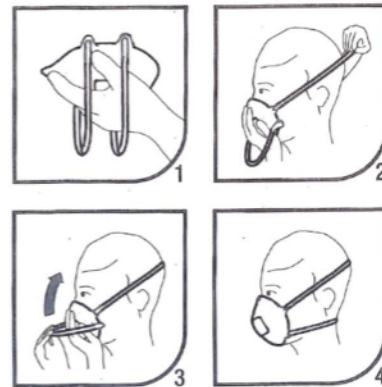
- Einfache Reinigung und Filtertausch
- Die Maske selbst kann gereinigt / desinfiziert werden
- Bietet einen sicheren und angenehmen Trage Komfort
- Umweltschonend, da nur ein kleiner Filter getauscht werden muss

Materialien

1. Maske
2. Filtereinsatz
3. Filtervlies waschbar (im Lieferumfang enthalten)
4. Kopfband einseitig montiert / waschbar (54% Polyester, 46% Elasthan)
 - für optimalen Sitz der Maske passen sie die Bänderlängen an ihren Kopfumfang an und verknoten diese in den gegenüberliegenden Ösen

Anlegeanleitung




1. Halten Sie die Maske in einer Hand, dass die Bänder frei nach unten hängen.
2. Positionieren Sie die Maske unter dem Kinn und über der Nase. Ziehen Sie das obere Band auf den Hinterkopf.
3. Ziehen Sie das untere Band über den Hinterkopf bis unter die Ohren.
4. Für einen guten und sicheren Sitz passen Sie die Länge der Bänder an.
Die Bänder sollten nicht verdreht sein.



Reinigung und Filtertausch

(je nach Bedarf und Einsatz)

1. Drücken Sie den Filtereinsatz aus der Maske um das Filtervlies zu entfernen.
2. Maske (a), Vlies (b) und Filtereinsatz (c) können in der Spülmaschine oder gründlich unter heißem Wasser gereinigt werden. (das Kopfband ist waschbar bis 95°C und muss nicht entfernt werden)
3. Lassen Sie Maske, Vlies und Filtereinsatz trocknen. (Vlies gegebenenfalls tauschen)
4. Setzen sie das getrocknete Vlies oder neuen Filter zwischen Maske und Filtereinsatz.
5. Um diesen zu fixieren drücken Sie beide Teile ineinander.



Lagerung

Die Maske sollte sauber und trocken gelagert werden.

Warnung und Einschränkungen

Die Proton Schutzmaske ist nur dann wirksam, wenn sie korrekt angelegt wird. Vor dem Aufsetzen der Maske sollten die Hände gründlich mit Wasser und Seife oder einem geeigneten Desinfektionsmittel gereinigt werden. Die Maske muss gemäß der beiliegenden Anleitung aufgesetzt werden. Sie muss Mund und Nase vollständig abdecken. Es muss sichergestellt sein, dass keine Lücken zwischen Gesicht und Maske vorhanden sind. Barträger können keinen Dichtsitz erreichen.

Um die Schutzmaske abzunehmen muss sich der Träger der Maske zunächst in einen gefahrenfreien Bereich begeben. Wichtig ist, die Maske schräg nach unten, leicht nach vorne gebeugt vom Gesicht abzunehmen. Sie sollte dann sofort in einen geschlossenen Behälter gegeben werden. Anschließend ist eine Reinigung der Hände mit Desinfektionsmittel oder mit Wasser und Seife nötig.

Schutzmasken dürfen aus hygienischen Gründen nicht mit anderen Masken gemeinsam verwendet werden.

Die Maske mit ihren Eigenschaften hat noch keine Zertifizierung und ist nicht medizinisch geprüft. Es können keine Haftungsansprüche geltend gemacht werden.

Technische Daten Filtervlies

Artikelbezeichnung article article		APN 90	
Faserzusammensetzung composition composition		100% Polyester (PES)	Prüfvorschrift test specification spécification d'essai
Verfestigung/Faserorientierung bonding/structure of nonwoven consolidation/structure du nontissé		genadelt, thermisch needled, thermo aiguilletée, thermiquement	
kalandriert / calandered / calandrer		nein, no, aucun	
Gewicht weight poids	[g/m ²]	90	EN 29073 Part 1
Dicke thickness épaisseur	[mm]	0,70	EN 29073 Part 2
Höchstzugkraft längs tensile strength MD résistance sens long	[N/5cm]	180	EN 29073 Part 3
Höchstzugkraft quer tensile strength CD résistance sens large	[N/5cm]	160	EN 29073 Part 3
Dehnung längs elongation machine MD allongement à la rupture sens long	[%]	35	EN 29073 Part 3
Dehnung quer elongation machine CD allongement à la rupture sens large	[%]	45	EN 29073 Part 3
Luftdurchlässigkeit permeability to air perméabilité à l'air	[l/m ² /s]	2450	EN 9237:1995

Kontakt

Proton
Eugen Bolz Str. 26

D-88353 Kisslegg
Mail: info@proton-bmb.de